





# Processo Servizi CAF Online

 **Registrazione a PersonalCAF**

 **Impostazione "Ufficio CAF di riferimento" e "Recapito cellulare" nella sezione "I miei dati"**

 **Caricamento documenti (730, DSU, Documento identità, ecc.) nella sezione "Il mio CAF Online"**

 **A conclusione delle operazioni di caricamento clicca sul pulsante «Caricamento terminato»**


 **Ricezione notifica automatica «QuiComunica» di avvenuto caricamento documenti da parte dell'Utente**


 **Verifica documentazione mediante accesso a QWEB «Anagrafica Unica»**

 **Abilitazione pagamento Online mediante Comunicazione Personale (Opzionale)**

 **Elaborazione pratica relativa al servizio richiesto dall'Utente**

 **Invio comunicazione all'Utente della disponibilità dei modelli da ritirare**

 **Ricezione di una «Comunicazione personale» che notifica la disponibilità dei modelli pronti al ritiro**

 **Prenotazione Online dell'appuntamento presso l'ufficio CAF di riferimento**